



سازمان مرکزی دانشگاه فنی و حرفه ای

گروه فناوری اطلاعات و ارتباطات

پورتال آموزش مجازی

سمیاد

انجام تکالیف، شرکت در آزمون، تخصیص بازخورد توسط دانشجویان

انجام تکالیف توسط دانشجویان در سامانه سمیاد

پس از ورود موفق به سامانه و تغییر کلمه عبور، نمای کلی دروسی که در ترم جاری دارید نمایش داده خواهد شد. به منظور انجام تکالیف، می بایست به منوی "درس های من" مراجعه نمایید.



پس از اینکه بر روی درس "سیستمهای کنترل خطی" کلیک نمودید وارد صفحه زیر می شوید.

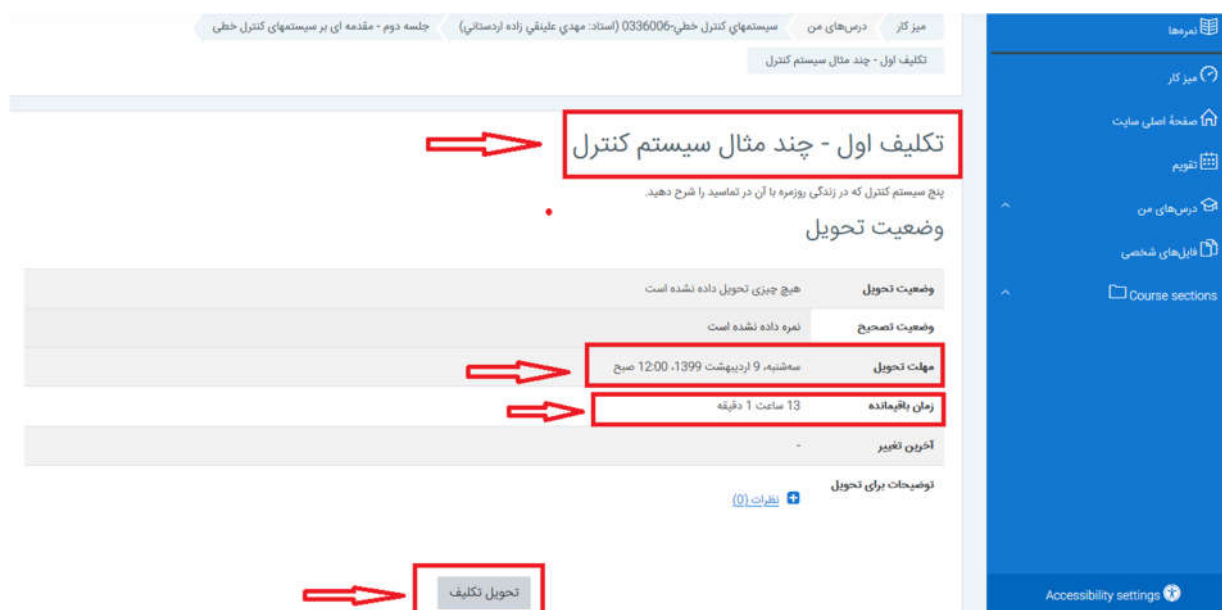


در این صفحه کلیه جلسات تعریف شده توسط استاد برای درس "سیستمهای کنترل خطی" مشاهده می شود. همچنین در صورتیکه تکلیفی، آزمونی، بازخوردی برای جلسه ای از درس مذکور تعریف شده

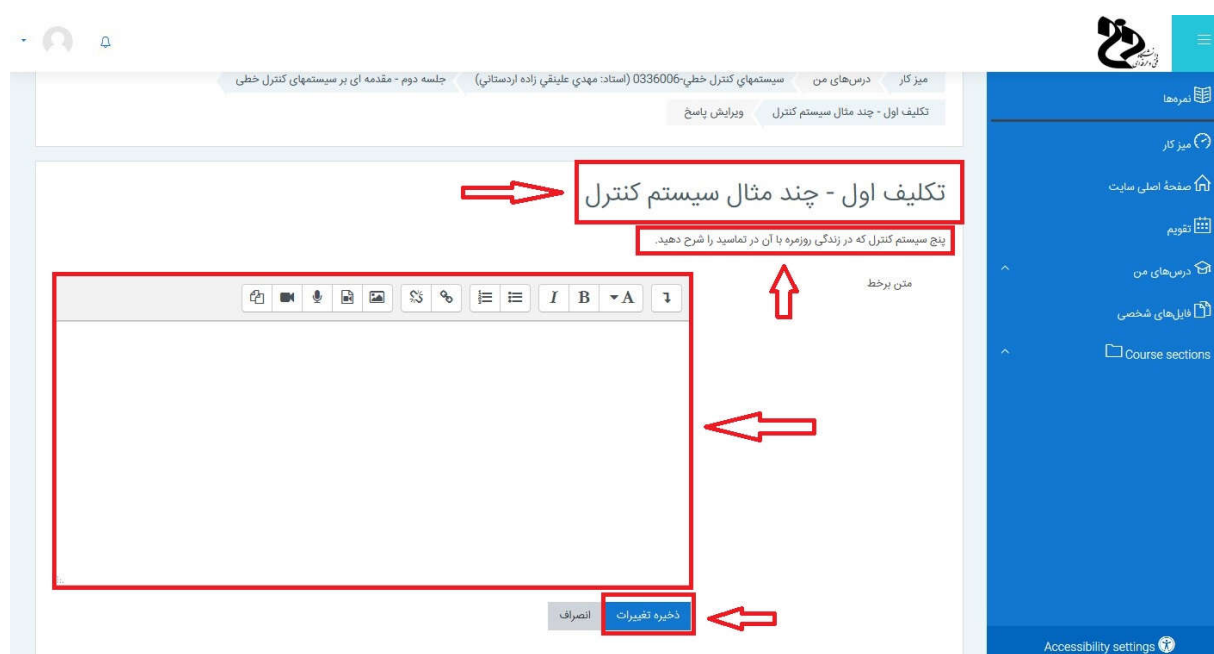
باشد، مطابق تصویر بالا قابل رویت است. برای مثال در جلسه دوم، تکلیفی تحت عنوان **"تکلیف اول"** - **چند مثال سیستم کنترل** توسط استاد بارگذاری شده است که دانشجویان می توانند با کلیک بر روی **"تکلیف اول - چند مثال سیستم کنترل"** نسبت به انجام تکلیف اقدام نمایند.



پس از کلیک بر **"تکلیف اول - چند مثال سیستم کنترل"**، صفحه زیر نمایش داده می شود که دانشجویان می توانند نسبت به انجام تکلیف اقدام نمایند.



همانطور که در تصویر بالا مشاهده می شود، "مهلت تحویل"، "زمان باقیمانده" جهت تحویل تکلیف نمایش داده شده است. در این قسمت می بایست بر گزینه "تحویل تکلیف" کلیک نمایید تا وارد صفحه بعدی شوید. پس از کلیک بر روی گزینه "تحویل تکلیف" وارد صفحه زیر می شوید. در این قسمت می توانید نسبت به تکلیف بارگذاری شده اقدام و پاسخ خود را درج و در نهایت بر روی "ذخیره تغییرات" کلیک نمایید.



لازم به ذکر است پس از ثبت پاسخ تکلیف، این امکان وجود دارد که نسبت به "ویرایش پاسخ" و یا "حذف تکلیف" اقدام نمایید.

شرکت در آزمون توسط دانشجویان

پس از ورود موفق به سامانه و تغییر کلمه عبور، نمای کلی دروسی که در ترم جاری دارید نمایش داده خواهد شد. به منظور شرکت در آزمون، می بایست به منوی "**درس های من**" مراجعه نمایید.



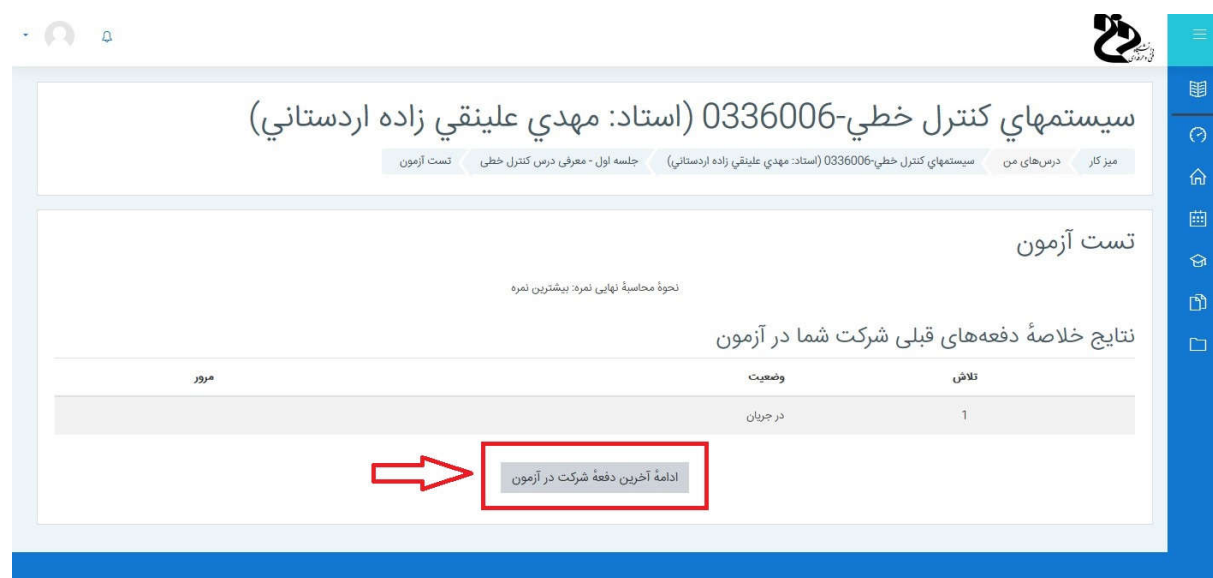
پس از اینکه بر روی درس "**سیستم های کنترل خطی**" کلیک نمودید وارد صفحه زیر می شوید.



جهت شرکت در آزمون تعریف شده برای هر جلسه، می بایست بر گزینه مربوطه که در اینجا به عنوان مثال **"تست آزمون"** تعریف شده است کلیک نمایید.



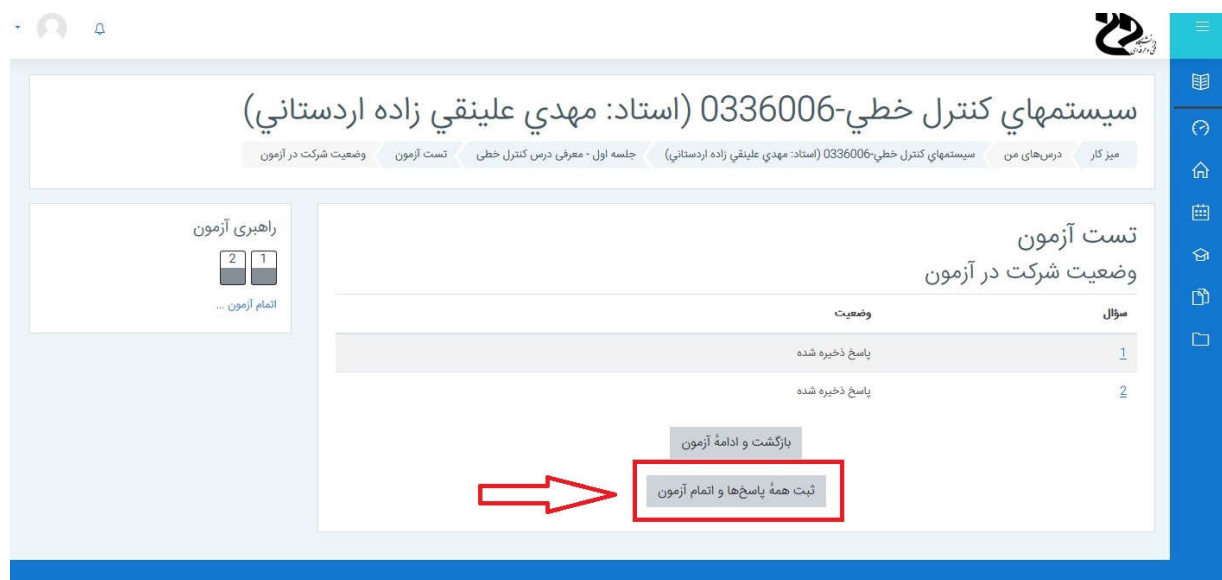
پس از کلیک بر عنوان **"تست آزمون"**، وارد صفحه زیر می شوید. در این صفحه می توانید نسبت به پاسخ دهی سوالات پرسیده شده اقدام نمایید. بدین منظور بر روی گزینه **"شرکت در آزمون"** کلیک نمایید.



پس از کلیک بر روی گزینه "**شرکت در آزمون**"، وارد صفحه زیر می شوید و در این قسمت می توانید نسبت به پاسخ دهی سوالات اقدام و در نهایت بر گزینه "**اتمام آزمون**" کلیک نمایید.



پس از پاسخ به سوالات درج شده و کلیک بر روی گزینه "**اتمام آزمون**"، صفحه زیر مشاهده می شود که در نهایت می بایست بر روی "**ثبت همه پاسخ ها و اتمام آزمون**" کلیک نمایید.



تخصیص بازخورد به جلسات کلاس درس توسط دانشجویان

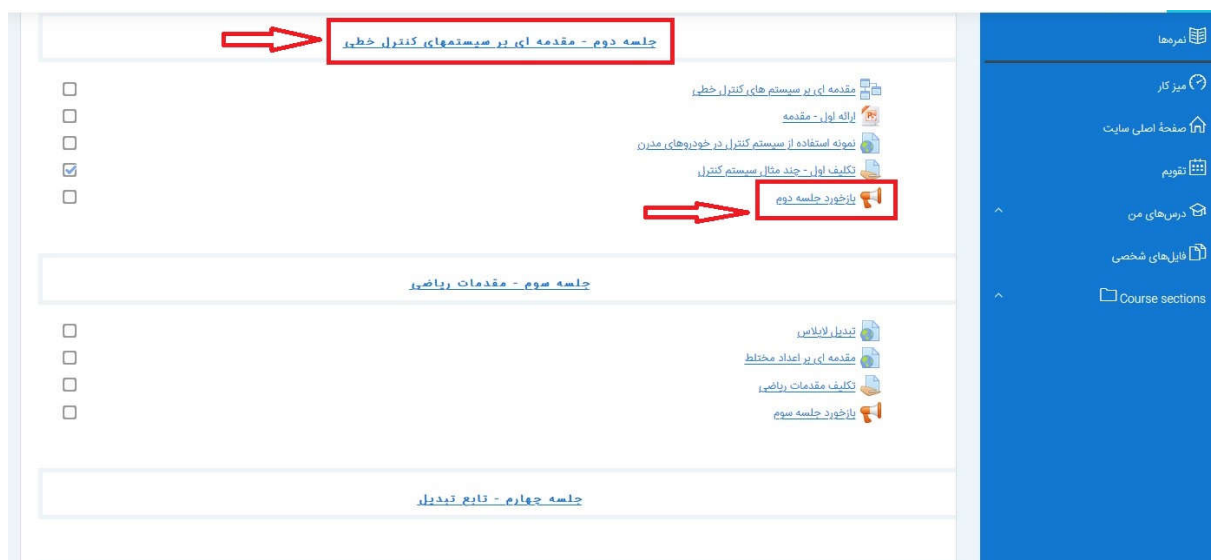
پس از ورود موفق به سامانه و تغییر کلمه عبور، نمای کلی دروسی که در ترم جاری دارید نمایش داده خواهد شد. به منظور تخصیص بازخورد به جلسات کلاس درس استاد، می بایست به منوی "درس های من" مراجعه نمایید.



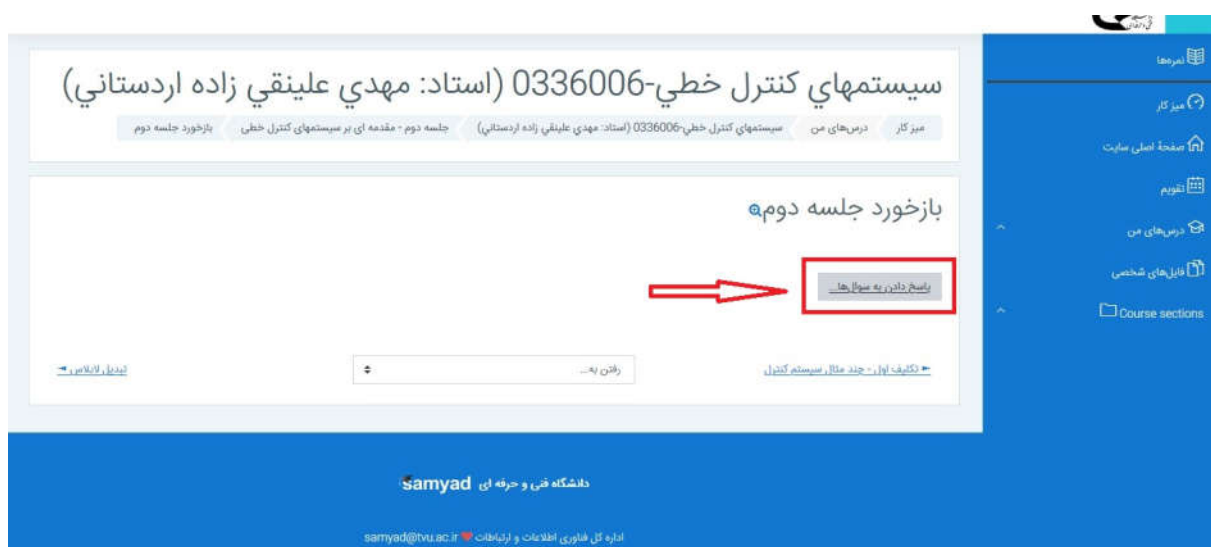
پس از اینکه بر روی درس "سیستم های کنترل خطی" کلیک نمودید وارد صفحه زیر می شوید.



جهت تخصیص بازخورد به جلسات کلاس درس استاد، می بایست بر روی گزینه **"بازخورد جلسه دوم"** که در تصویر زیر توسط استاد تعریف شده است کلیک نمایید.



با کلیک بر روی **"بازخورد جلسه دوم"** وارد صفحه زیر می شوید که می بایست به منظور پاسخ دهی به سوالات بر روی **"پاسخ دادن به سوالات"** کلیک نمایید.



پس از کلیک بر روی **"پاسخ دادن به سوالات"** به صفحه سوالات هدایت می شوید که می بایست نسبت به پاسخ دهی سوالات چندگزینه ای اقدام نمایید و در نهایت بر روی **"فرستادن پاسخ های شما"** کلیک نمایید.



لازم به ذکر است فرایند مذکور با کلیک بر **"فرستادن پاسخ های شما"** به اتمام می رسد و صفحه زیر در انتهای کار نمایش داده می شود.

